



### Le choix du réseau MasterCard et/ou Visa

Vous pouvez ainsi choisir le réseau le mieux accepté dans les pays où vous allez fréquemment. Vous pouvez aussi vous doter de cartes des 2 réseaux pour bénéficier de la meilleure sécurité.

### Des partenariats négociés au service de votre entreprise

Les partenariats offerts avec chaque carte sont consultables et mis à jour sur les sites [www.mastercardfrance.com](http://www.mastercardfrance.com) ou [www.visabusiness.fr](http://www.visabusiness.fr)

Si vous souhaitez un complément d'information sur les assurances et assistance, contactez votre chargé d'affaires entreprises

[www.bfe.fr](http://www.bfe.fr)



## Cartes Entreprises BFE

Optimisez la gestion de vos frais professionnels.

- Une gamme complète de cartes de paiement internationales
- Des outils de suivi pour simplifier votre gestion administrative et financière

**Banque Française Entreprise** – Société anonyme à directoire et conseil de surveillance au capital de 573 626 848 6 avenue de Provence – 75009 Paris – RCS Paris 542 016 381 – N°ORIAS : 07 025 723 – **BFE Banque Transatlantique** – société anonyme au capital de 22 129 350 – 26 avenue Franklin D.Roosevelt 75008 Paris – RCS Paris 302 695 937 – N°ORIAS : 07 025 540 – **Bonnasse Lyonnaise de Banque** – Société anonyme au capital de 36 575 348 – 448 avenue du Prado – 13008 Marseille – RCS 057 802 357 N°ORIAS : 027 022 703 – **BFE d'Alsace et de Lorraine** – Société anonyme au capital de 26 755 660 – 31 rue Wenger-Valentin 67000 Strasbourg - RCS Strasbourg 548 502 392 – N°ORIAS 07 026 286 – **BFE de l'Ouest** – Société anonyme au capital de 83 780 000 – 2 avenue Jean-Claude Bonduelle BP 84001 - 44004 Nantes cedex 1 – RCS 855 801 072 – N°ORIAS : 07 008 480 - **Banque Scalbert Dupont CIN** – Société anonyme au capital de 200 000 000 - 33 avenue le Corbustier - 59000 Lille RCS Lille B 455 502 096 - N°Orias : 07008 437 - **Lyonnaise de Banque** - Société anonyme au capital de 260 840 262 - 8 rue de la République 69001 Lyon - RCS 954 507 976 - N°ORIAS : 07 022 698 - Société Bordelaise de CIC Société anonyme au capital de 155 300 000 - 42 cours du chapeau Rouge - 33000 Bordeaux - RCS Bordeaux 456 204 809 - N°ORIAS : 07 027 272 - Société Nancéienne Varin-Bernier - Société anonyme au capital de 60 000 000 - 4 place Maginot 54407 Nancy cedex - RCS Nancy 754 800 712 - N°ORIAS : 07 026 287

Banques régis par les articles L511-1 et suivants du Code Monétaire et Financier - pour les opérateurs effectués en leur qualité d'intermédiaires en opérations d'assurance. ([www.orias.fr](http://www.orias.fr)) - contrats d'assurances souscrits auprès de ACM VIE SA et ACM IARD et distribués sous la marque BFE Assurances.



## Une gamme complète de cartes Classique Dirigeants

## Des services opérationnels adaptés à l'activité professionnelle

## Cartes Entreprises



### Classique

Cartes Business  
Débit Entreprise




BusinessCard MasterCard

- Débit immédiat ou différé sur le compte de l'entreprise (retrait en option)



Visa Business

Cartes Corporate  
Débit Collaborateurs



Corporate Mastercard

- Gestion d'un parc de cartes
- Optimisation de la gestion des notes de frais
- Débit au compte du collaborateur
- Débit "super différé" pour les paiements
- Retrait en option
- Statistiques complètes pour l'entreprise



Visa Affaires


### Dirigeants

Cartes Business  
Débit Entreprise




BusinessCard Executive MasterCard

- Carte destinée aux cadres dirigeants
- Prestations haut de gamme
- Plafonds de retrait et de paiement étendus
- Assurances élargies
- Relevé statistiques annuel




Visa Gold Business

Cartes Corporate  
Débit Collaborateurs



Corporate Executive MasterCard

- Cartes des dirigeants dans le cadre de la gestion d'un parc de cartes
- Prestations haut de gamme
- Plafonds de retrait et de paiement étendus
- Assurances élargies
- Débit "super différé" pour les paiements



Visa Gold Affaires



#### ■ Des cartes de paiement universellement acceptées

- plus de **1 000 000** de points de vente en France.
- plus de 21 millions à l'étranger dans 240 pays
- plus de 900 000 distributeurs de billets dans le monde dont 48 000 en France.

#### ■ Des tableaux de bord pour suivre l'évolution de vos frais

Avec Filbanque, le service « Activité cartes » vous permet de suivre très simplement l'activité de l'ensemble de vos cartes Entreprise BFE avec **un historique de 12 mois**.  
En un clic, vous pouvez télécharger ces données dans un Excel et alimenter vos propres outils statistiques.

Pour une meilleure gestion de vos comptes, votre carte Entreprise Vous permet aussi de recevoir en option les **relevés spécifiques** suivantes :

- un double relevé (au porteur et à l'entreprise);
- des relevés statistiques détaillés par porteur et par type de dépenses;
- des relevés statistiques par zone géographique.

#### ■ Une assistance et des assurances pour vos collaborateurs

- une **assistance** pour le porteur et sa famille si elle se déplace avec lui : assistance médicale, juridique, assistance dédiée à l'entreprise.
- une large **gamme d'assurances**<sup>1</sup> pour le titulaire de la carte dès lors que son voyage a été réglé avec la carte.
- des assurances qui se sécurisent ses transactions (utilisation frauduleuse de la carte) et ses déplacements (vol de bagages, retard d'avion...)

1- selon les modalités détaillées dans les notices d'information téléchargeables sur le site [www.bfe.fr](http://www.bfe.fr)



*Vous et vos collaborateurs êtes amenés à vous déplacer régulièrement en France et à l'étranger*

Aussi, pour simplifier vos déplacements et la gestion des notes de frais, les banques BFE vous proposent une gamme complète de cartes de paiement internationales adaptées à l'entreprise. Plus que de simples cartes, il s'agit de véritables outils de gestion de votre entreprise. Moyens de paiement, services d'assurances et d'assistance, restitution d'informations sur les transactions de paiement ... les différentes cartes de notre gamme vous offrent un service complet pour vous, vos collaborateurs et votre entreprise.



- Carte des dirigeants dans le cadre de la gestion d'un parc de cartes
- Prestations haut de gamme
- Plafonds de retrait et de paiement étendus
- Assurances élargies
- Optimisation de la gestion des notes de frais
- Débit au compte de l'entreprise ou du collaborateur
- Débit "super différé" pour les paiements



## Carte Corporate Dirigeants



### ■ Des plafonds de paiement et de retrait élargis

**Paiement** : à partir de 8 000 € sur 30 jours glissants.  
**Retrait** : à partir de 1 500 € sur 7 jours glissants.

### ■ Une gestion efficace des frais professionnels

Les dépenses effectuées avec la carte sont soit débitées sur le compte de l'entreprise, soit directement sur le compte du porteur, quelle que soit sa domiciliation bancaire en France.

Pour faciliter la gestion des remboursements de frais, la carte offre un débit en **"super différé"** (jusqu'à 70 j après l'arrêté mensuel) **pour les paiements effectués en France et à l'étranger**. Ce délai permet de présenter les justificatifs l'entreprise pour remboursement, sans pénaliser la trésorerie personnelle.

### ■ Une sécurisation des déplacements

Une assistance médicale ou rapatriement rapide en cas d'accident ou maladie au cours d'un voyage, ceux-ci vous garantissant une totale prise en charge.

### Accès 24h/24 aux services d'urgence en cas de perte ou de vol

Possibilité d'accès à une plate-forme d'assistance pour obtenir du "cash dépannage" ou une carte de dépannage en moins de 48h.

Le paiement des frais de voyage pour le collaborateur envoyé en remplacement du porteur de la carte en cas d'accident survenu à ce dernier.

La prise en charge des frais d'expédition de papiers, contrats ou autres documents importants oubliés au bureau.

### ■ Des assurances spécifiques pour vos déplacements

#### Quelques exemples de prestations spécifiques<sup>1</sup> :

- une assurance voyages avec un capital ou une indemnité allant jusqu'à plus de 300 000 € en cas de décès ou invalidité;
- une garantie vol/dommage des véhicules de location jusqu'à 100 000 €;
- une assurance annulation/interruption de voyages;
- une garantie utilisation frauduleuse du téléphone mobile est prévue en complément de celle de la carte.

1 - selon les définitions et conditions prévues dans la notice d'informations téléchargeable sur le site [www.bfe.fr](http://www.bfe.fr)

## Carte Business Classique



### ■ Disposez d'un outil de paiement Sécurisé et modulable par porteur

#### Le choix du mode de règlement

**Débit immédiat** de chaque dépense sur le compte de l'entreprise, pour un suivi quotidien des dépenses.

**Débit différé** en fin de mois de toutes Les transactions de paiement effectuées avec la carte, dans le courant du mois.

#### Des plafonds de paiement personnalisés

Pour sécuriser les niveaux de dépenses, vous choisissez pour chaque porteur un plafond de paiement.

#### Des déplacements sécurisés pour le porteur

La fonction de retrait national et international peut être adossée à la carte Business Classique. Le retrait d'espèces sur le compte lié à la carte est immédiatement débité, quel que soit le mode de règlement choisi pour les paiements.

#### Le choix du réseau

Au BFE, vous avez **le choix entre MasterCard et Visa** pour vous permettre de disposer du réseau le plus étendu, là où vous vous rendez fréquemment.

### ■ Simplifiez la gestion financière

#### Moins d'avances de frais pour l'entreprise

Le porteur de la carte peut obtenir des espèces dans les distributeurs et aux guichets des banques partout dans le monde. Les avances de fonds, qu'elles soient en euros ou devises, deviennent inutiles.

#### Un gain de temps

Un relevé mensuel donne une restitution claire et précise de l'ensemble des transactions effectuées avec la carte.

#### Un suivi séparé Des dépenses professionnelles

Pour plus de visibilité, la carte Business Classique permet une distinction claire des dépenses personnelles et professionnelles.

#### Un suivi simple et précis Pour l'entreprise

Le service "Activité Cartes" de Filbanque vous permet d'avoir des vues synthétiques et détaillées sur l'activité de toutes vos cartes Entreprise BFE.

Débit immédiat ou différé sur le compte de l'entreprise (retrait en option)



- Gestion d'un parc de cartes
- Optimisation de la gestion des notes de frais
- Débit au compte du collaborateur
- Débit "super différé" pour les paiements
- Retrait en option
- Statistiques complètes pour l'entreprise



## Carte Corporate Classique



### ■ Responsabilisez vos collaborateurs

Le débit collaborateurs vous permet de responsabiliser ceux-ci. Les dépenses effectuées avec la carte sont directement débitées sur le compte du salarié, quelle que soit sa domiciliation bancaire en France.

### ■ Personnalisez la carte des vos collaborateurs

La carte est personnalisée au nom du porteur et de l'entreprise. Pour une utilisation souple et sécurisée de la carte, vous convenez, pour chaque collaborateur, du plafond mensuel des paiements et de l'**option retrait espèces**.

Pour faciliter la gestion de leurs remboursements, les porteurs bénéficient d'un débit en **"super différé"** (jusqu'à 70 j après l'arrêté mensuel) **pour les paiements effectués en France et à l'étranger**. Ce délai permet de présenter les justificatifs à l'entreprise pour remboursement sans pénaliser leur trésorerie personnelle.

Pour chaque carte, choisissez le réseau MasterCard ou Visa pour offrir à votre collaborateur le réseau le plus étendu là où il se rend régulièrement.

### ■ Contrôlez et suivez les dépenses grâce à un ensemble d'outils adaptés

Suivant la dimension du parc de cartes à gérer, l'entreprise peut choisir de suivre mensuellement les dépenses de ses cartes, sous Filbanque ou en télétransmission.

Le service "Activité Cartes" de Filbanque permet d'avoir des vues synthétiques et détaillées sur l'activité de toutes vos cartes Entreprises BFE.

**Vous pouvez aussi choisir de disposer mensuellement, sous forme papier, de statistiques sur l'utilisation de ces cartes :**

#### **Une option "statistiques par type de dépense"**

Pour l'entreprise et éventuellement chaque porteur, ces statistiques présentent les dépenses sur le mois et les 12 mois glissants précédents, ventilées par type de dépenses domestiques et internationale.

#### **Une option "statistiques par zone géographique"**

Pour l'entreprise, ces statistiques fournissent les dépenses sur le mois et 12 mois glissants ventilées par zone géographique.

## Carte Business Dirigeants



### ■ Des assurances spécifiques et une assistance médicale étendue pour vos déplacements

Quelques exemples de prestations spécifiques<sup>1</sup> :

- une assurance voyages avec un capital ou une indemnité allant jusqu'à plus de 300 000 € en cas de décès ou invalidité;
- une garantie vol/dommage des véhicules de location jusqu'à 100 000 €;
- une assurance annulation/interruption de voyages;
- une garantie utilisation frauduleuse du téléphone mobile est prévue en complément de celle de la carte.

### ■ Des plafonds de paiement et de retrait élargis

**Paiement** : à partir de 8 000 € sur 30 jours glissants.

**Retrait** : à partir de 1 500 € sur 7 jours glissants.

### ■ Des tableaux de bord pour suivre l'évolution de vos dépenses

En complément du relevé mensuel, vous recevez une synthèse annuelle exhaustive des dépenses.

<sup>1</sup>-selon les définitions et conditions prévues dans la notice d'information téléchargeable sur le site [www.bfe.fr](http://www.bfe.fr)

### ■ Une gamme de services spécifiques, dédiée à l'entreprise pour faciliter et organiser vos déplacements

Accès 24h/24 aux services d'urgence en cas de perte ou de vol

Vous avez accès à une plate-forme d'assistance pour obtenir du "cash dépannage" ou une carte de dépannage en moins de 48h.

Bénéficiez de partenariats négociés qui vous offrent de nombreuses prestations appropriées à l'activité professionnelle

Vous pouvez consulter les sites internet [www.mastercardfrance.com](http://www.mastercardfrance.com) ou [www.visabusiness.fr](http://www.visabusiness.fr) suivant le réseau de votre carte, ou appeler le numéro inscrit au dos de votre carte pour connaître les offres proposées actuellement par les partenaires.

- Carte destinée aux cadres dirigeants
- Prestations haut de gamme
- Plafonds de retrait et de paiement étendus
- Assurances élargies
- Relevé statistiques annuel

